

COLMOR/SR/142/2024

Cuernavaca, Morelos a 10 de octubre de 2024

**DRA. CARMEN ENEDINA RODRÍGUEZ ARMENTA**  
DIRECTORA GENERAL DE EDUCACIÓN SUPERIOR  
UNIVERSITARIA E INTELECTUAL  
PRESENTE

**ASUNTO:** Informe del Tercer Trimestre  
ITSO y PEF 2024

Sirva el presente para enviarle un cordial saludo, y en relación a los recursos financieros otorgados a Instituciones de Educación Superior a través del Programa Presupuestario U006, Subsidios Federales, conforme al "Anexo único" del convenio que se formalizó; remito a usted el Informe del Segundo Trimestre del Subsidio Ordinario (ITSO) y el Informe del Tercer Trimestre de rendición de cuentas del Artículo 37°, párrafo quinto del Presupuesto de Egresos de la Federación (PEF) correspondiente al año 2024.

No omito mencionar que los referidos informes han sido cargados en la plataforma del Sistema U006, y enviados en formato PDF y Excel a las direcciones electrónicas [jose.martinez@nube.sep.gob.mx](mailto:jose.martinez@nube.sep.gob.mx), [eunice.perez@nube.sep.gob.mx](mailto:eunice.perez@nube.sep.gob.mx), y [mireya.fuentes@nube.sep.gob.mx](mailto:mireya.fuentes@nube.sep.gob.mx).

Asimismo, se adjunta los Estados de Situación financiera con fecha de cierre al 30 de septiembre de 2024:

- Estado de situación financiera
- Estado de cambios en la situación financiera
- Estado de actividades
- Estado de flujos de efectivo

Lo anterior, con la finalidad de dar cumplimiento a lo estipulado en los artículos 7° de la Ley Federal de Presupuesto y Responsabilidad Hacendaria y 7°, fracción II de su reglamento, así como 35° del Reglamento Interior de la Secretaría de Educación Pública.

Sin otro asunto que atender, y quedando a sus órdenes para cualquier aclaración, aprovecho la ocasión para reiterarle nuestra distinguida consideración.

ATENTAMENTE

  
**DR. DOMINGO HERNÁNDEZ MENDOZA**  
SECRETARIO GENERAL

 **EL  
COLEGIO  
DE MORELOS**  
ORGANISMO PÚBLICO AUTÓNOMO  
SECRETARÍA GENERAL

**HOJA DE TRABAJO DE  
EL COLEGIO DE MORELOS**

**REGISTRO SEMIAUTOMÁTICO DE LOS RECURSOS FEDERALES AUTORIZADOS A LA UNIVERSIDAD A MILES DE PESOS DEL EJERCICIO 2024.**

MES	RECURSOS ENTREGADOS A LA UNIVERSIDAD DEL 01 DE ENERO AL 31 DE DICIEMBRE DEL 2024, POR SEP - DGESUI - DSU.							MES
	SUBSIDIOS FEDERALES PARA ORGANISMOS DESCENTRALIZADOS ESTATALES	PROGRAMA PARA EL DESARROLLO PROFESIONAL DOCENTE (PRODEP)	EXTRAORDINARIO U006	AAA	BBB	CCC	DDD	
ENERO	277.00	0.00	0.00	0.00	0.00	0.00	0.00	ENERO
FEBRERO	1,734.00	0.00	0.00	0.00	0.00	0.00	0.00	FEBRERO
MARZO	1,734.00	0.00	0.00	0.00	0.00	0.00	0.00	MARZO
ABRIL	694.00	0.00	0.00	0.00	0.00	0.00	0.00	ABRIL
MAYO	1,387.00	21.97	0.00	0.00	0.00	0.00	0.00	MAYO
JUNIO	762.00	0.00	0.00	0.00	0.00	0.00	0.00	JUNIO
JULIO	1,055.00	0.00	0.00	0.00	0.00	0.00	0.00	JULIO
AGOSTO	695.00	0.00	0.00	0.00	0.00	0.00	0.00	AGOSTO
SEPTIEMBRE	1,631.00	0.00	0.00	0.00	0.00	0.00	0.00	SEPTIEMBRE
OCTUBRE	0.00	0.00	0.00	0.00	0.00	0.00	0.00	OCTUBRE
NOVIEMBRE	0.00	0.00	0.00	0.00	0.00	0.00	0.00	NOVIEMBRE
DICIEMBRE	0.00	0.00	0.00	0.00	0.00	0.00	0.00	DICIEMBRE
	9,969.00	21.97	0.00	0.00	0.00	0.00	0.00	

GRAN TOTAL A MILES DE PESOS 9,990.97


**REGISTRO MENSUAL DE LAS APORTACIONES FEDERALES, CANALIZADAS POR SEP/DGESUI/DSU, AUTORIZADAS POR EL GOBIERNO FEDERAL A LAS IPES EN EL EJERCICIO 2024.  
(MILES DE PESOS)**


CLAVE DEL PROYECTO	RECURSOS OTORGADOS DE LA DSU EN LOS PROGRAMAS AUTORIZADOS.	PRIMER TRIMESTRE 2024			Acumulado	SEGUNDO TRIMESTRE 2024			Acumulado	TERCER TRIMESTRE 2024			Acumulado	CUARTO TRIMESTRE 2024			Acumulado
		ENERO	FEBRERO	MARZO	Trimestral	ABRIL	MAYO	JUNIO	Trimestral	JULIO	AGOSTO	SEPTIEMBRE	Trimestral	OCTUBRE	NOVIEMBRE	DICIEMBRE	Trimestral
U006	SUBSIDIOS FEDERALES PARA ORGANISMOS DESCENTRALIZADOS ESTATALES U006	277.00	2,011.00	3,745.00	3,745.00	4,439.00	5,826.00	6,588.00	6,588.00	7,643.00	8,338.00	9,969.00	9,969.00	9,969.00	9,969.00	9,969.00	9,969.00
	R/M	277.00	1,734.00	1,734.00	3,745.00	694.00	1,387.00	762.00	2,843.00	1,055.00	695.00	1,631.00	3,381.00				0.00
S247	PROGRAMA PARA EL DESARROLLO PROFESIONAL DOCENTE (PRODEP) S247	0.00	0.00	0.00	0.00	0.00	21.97	21.97	21.97	21.97	21.97	21.97	21.97	21.97	21.97	21.97	21.97
	R/M				0.00	0.00	21.97	0.00	21.97				0.00				0.00
U006	EXTRAORDINARIO U006	0.00	0.00	0.00	0.00	0.00	0.00	0.00	0.00	0.00	0.00	0.00	0.00	0.00	0.00	0.00	0.00
	R/M				0.00				0.00				0.00				0.00
	AAA	0.00	0.00	0.00	0.00	0.00	0.00	0.00	0.00	0.00	0.00	0.00	0.00	0.00	0.00	0.00	0.00
	R/M				0.00				0.00				0.00				0.00
	BBB	0.00	0.00	0.00	0.00	0.00	0.00	0.00	0.00	0.00	0.00	0.00	0.00	0.00	0.00	0.00	0.00
	R/M				0.00				0.00				0.00				0.00
	CCC	0.00	0.00	0.00	0.00	0.00	0.00	0.00	0.00	0.00	0.00	0.00	0.00	0.00	0.00	0.00	0.00
	R/M				0.00				0.00				0.00				0.00
	DDD	0.00	0.00	0.00	0.00	0.00	0.00	0.00	0.00	0.00	0.00	0.00	0.00	0.00	0.00	0.00	0.00
	R/M				0.00				0.00				0.00				0.00
<b>TOTAL DEL TRIMESTRE</b>					3,745.00				2,864.97				3,381.00				0.00

**R/M REGISTRO DE LOS RECURSOS MENSUALES REPORTADO A MILES DE PESOS**

Clave del Programa	NOMBRE DEL PROYECTO 2024
U006	SUBSIDIOS FEDERALES PARA ORGANISMOS DESCENTRALIZADOS ESTATALES U006
S247	PROGRAMA PARA EL DESARROLLO PROFESIONAL DOCENTE (PRODEP) S247
U006	EXTRAORDINARIO U006
	AAA
	BBB
	CCC
	DDD

Nota: AAA, BBB, CCC y DDD= Llenar si la IPES es beneficiaria de algún programa extraordinario.

  
Dr. Domingo Hernández Mendoza  
Secretario General

  
Dr. Domingo Hernández Mendoza  
Secretario General

  
Dr. Carlos Agustín Barreto Zamudio  
Rector

DESTINO DE LOS RECURSOS FEDERALES QUE RECIBEN UNIVERSIDADES E INSTITUCIONES DE EDUCACIÓN MEDIA SUPERIOR Y SUPERIOR

En términos del artículo 37, fracción I del Decreto de Presupuesto de Egresos de la Federación para el Ejercicio Fiscal 2024


Programas y cumplimiento de metas

La información presentada es acumulada al periodo que se reporta


Enero - Diciembre 2024

Fracción I


Nombre de la Universidad	Programas PEF/2024	CATEGORÍA	PRIMER TRIMESTRE DEL 2024				SEGUNDO TRIMESTRE DEL 2024				TERCER TRIMESTRE DEL 2024			CUARTO TRIMESTRE DEL 2024				
			LOS PROGRAMAS A LOS QUE SE DESTINEN LOS RECURSOS FEDERALES (MILES DE PESOS)			NOTA	LOS PROGRAMAS A LOS QUE SE DESTINEN LOS RECURSOS FEDERALES (MILES DE PESOS)			NOTA	LOS PROGRAMAS A LOS QUE SE DESTINEN LOS RECURSOS FEDERALES (MILES DE PESOS)			NOTA	LOS PROGRAMAS A LOS QUE SE DESTINEN LOS RECURSOS FEDERALES (MILES DE PESOS)			
			Enero	Febrero	Marzo		Abril	Mayo	Junio		Julio	Agosto	Septiembre		Octubre	Noviembre	Diciembre	
E I  C o l e g i o  d e  M o r e l i o s	SUBSIDIOS FEDERALES PARA ORGANISMOS DESCENTRALIZADOS ESTATALES U006	A	277.00	2,011.00	3,745.00		4,439.00	5,826.00	6,588.00		7,643.00	8,338.00	9,969.00		9,969.00	9,969.00	9,969.00	
		R/M	277.00	1,734.00	1,734.00		694.00	1,387.00	762.00		1,055.00	695.00	1,631.00		0.00	0.00	0.00	
	PROGRAMA PARA EL DESARROLLO PROFESIONAL DOCENTE (PRODEP) S247	A	0.00	0.00	0.00		0.00	21.97	21.97		21.97	21.97	21.97		21.97	21.97	21.97	
		R/M	0.00	0.00	0.00		0.00	21.97	0.00		0.00	0.00	0.00		0.00	0.00	0.00	
	EXTRAORDINARIO U006	A	0.00	0.00	0.00		0.00	0.00	0.00		0.00	0.00	0.00		0.00	0.00	0.00	
		R/M	0.00	0.00	0.00		0.00	0.00	0.00		0.00	0.00	0.00		0.00	0.00	0.00	
	AAA	A	0.00	0.00	0.00		0.00	0.00	0.00		0.00	0.00	0.00		0.00	0.00	0.00	
		R/M	0.00	0.00	0.00		0.00	0.00	0.00		0.00	0.00	0.00		0.00	0.00	0.00	
	BBB	A	0.00	0.00	0.00		0.00	0.00	0.00		0.00	0.00	0.00		0.00	0.00	0.00	
		R/M	0.00	0.00	0.00		0.00	0.00	0.00		0.00	0.00	0.00		0.00	0.00	0.00	
	CCC	A	0.00	0.00	0.00		0.00	0.00	0.00		0.00	0.00	0.00		0.00	0.00	0.00	
		R/M	0.00	0.00	0.00		0.00	0.00	0.00		0.00	0.00	0.00		0.00	0.00	0.00	
	DDD	A	0.00	0.00	0.00		0.00	0.00	0.00		0.00	0.00	0.00		0.00	0.00	0.00	
		R/M	0.00	0.00	0.00		0.00	0.00	0.00		0.00	0.00	0.00		0.00	0.00	0.00	
	SUMA DEL MES			277.00	1,734.00	1,734.00		694.00	1,408.97	762.00		1,055.00	695.00	1,631.00		0.00	0.00	0.00
	SUMAS ACUMULADAS			277.00	2,011.00	3,745.00		4,439.00	5,847.97	6,609.97		7,664.97	8,359.97	9,990.97		9,990.97	9,990.97	9,990.97
ACUMULADO DEL TRIMESTRE					3,745.00			2,864.97				3,381.00				0.00		



Dr. Domingo Hernández Mendoza  
Secretario General



Dr. Domingo Hernández Mendoza  
Secretario General



Dr. Carlos Agustín Barreto Zamudio  
Rector

RECURSOS FEDERALES QUE SE RECIBIERON INCLUYENDO SUBSIDIOS EXTRAORDINARIOS, DANDO CUMPLIMIENTO AL ARTICULO 37 DEL PRESUPUESTO DE EGRESOS DE LA FEDERACION PARA 2024, DEBERA PRESENTARSE EN LAS FRACCIONES I, II Y III. EL ORGANISMO DE CONTROL INTERNO DE LA INSTITUCION SERA EL RESPONSABLE DE VALIDAR LA INFORMACION PRESENTADA AL C. RECTOR(A) DE LOS RECURSOS MINISTRADOS EN EL PRESENTE EJERCICIO.

A "Acumulado"  
R/M = Recursos Federales Mensuales (Subsidios Ordinarios y Extraordinarios 2024)

DESTINO DE LOS RECURSOS FEDERALES QUE RECIBEN UNIVERSIDADES E INSTITUCIONES DE EDUCACIÓN MEDIA SUPERIOR Y SUPERIOR

En términos del artículo 37, fracción II del Decreto de Presupuesto de Egresos de la Federación para el Ejercicio Fiscal 2024

Costo de la plantilla de personal

La información presentada es acumulada al periodo que se reporta

Periodo del 01 de julio al 30 de septiembre de 2024

Fracción II										TERCER TRIMESTRE 2024				
Estructura de la Plantilla (Desagregada)														
Universidad / Institución	Categoría	Tipo de personal	Costo unitario bruto (pesos)			Número de plazas			Responsabilidad laboral	Ubicación	Costo total de la plantilla (Pesos)			
			Julio	Agosto	Septiembre	Julio	Agosto	Septiembre			Julio	Agosto	Septiembre	Acumulado jul. a sept.

El Colegio de Morelos

**NO APLICA**

DESTINO DE LOS RECURSOS FEDERALES QUE RECIBEN UNIVERSIDADES E INSTITUCIONES DE EDUCACIÓN MEDIA SUPERIOR Y SUPERIOR

En términos del artículo 37, fracción III, del Decreto de Presupuesto de Egresos de la Federación para el Ejercicio Fiscal 2024

Desglose del gasto corriente de operación


La información presentada es acumulada al periodo que se reporta

Del 01 de julio al 30 de septiembre de 2024

Fracción III										TERCER TRIMESTRE 2024			
Universidad / Institución	Programa	Materiales y Suministros			Servicios Generales			Otros			ACUMULADO A SEPTIEMBRE 2024		
		Julio	Agosto	Septiembre	Julio	Agosto	Septiembre	Julio	Agosto	Septiembre	Enero-Julio	Enero-Agosto	Enero-Sept.
E I C o l e g i o d e M o r e l i o s	SUBSIDIOS FEDERALES PARA ORGANISMOS DESCENTRALIZADOS ESTATALES U006	35.68	104.97	4.30	763.10	709.49	693.75	0.00	0.00	0.00	4,238.55	5,053.01	5,751.06
	PROGRAMA PARA EL DESARROLLO PROFESIONAL DOCENTE (PRODEP) S247	0.00	0.00	0.00	0.00	0.00	0.00	0.00	0.00	0.00	21.97	21.97	21.97
	EXTRAORDINARIO U006	0.00	0.00	0.00	0.00	0.00	0.00	0.00	0.00	0.00	0.00	0.00	0.00
	AAA	0.00	0.00	0.00	0.00	0.00	0.00	0.00	0.00	0.00	0.00	0.00	0.00
	BBB	0.00	0.00	0.00	0.00	0.00	0.00	0.00	0.00	0.00	0.00	0.00	0.00
	CCC	0.00	0.00	0.00	0.00	0.00	0.00	0.00	0.00	0.00	0.00	0.00	0.00
DDD	0.00	0.00	0.00	0.00	0.00	0.00	0.00	0.00	0.00	0.00	0.00	0.00	
SUMA DEL MES		35.68	104.97	4.30	763.10	709.49	693.75	0.00	0.00	0.00	4,260.52	5,074.98	5,773.03
SUMAS ACUMULADAS		35.68	140.65	144.95	908.05	1,617.54	2,311.29	2,311.29	2,311.29	2,311.29	798.78	1,613.24	2,311.29
ACUMULADO DEL TRIMESTRE				144.95			2,166.34			0.00			2,311.29

  
Dr. Domingo Hernández Mendoza  
Secretario General

  
Dr. Domingo Hernández Mendoza  
Secretario General

  
Dr. Carlos Agustín Barreto Zamudio  
Rector

Cálculo de porcentajes								
2,311.29								
6%			94%			0%		
144.95			2,166.34			0.00		
Materiales y Suministros			Servicios Generales			Otros		
Julio	Agosto	Septiembre	Julio	Agosto	Septiembre	Julio	Agosto	Septiembre
35.68 25%	104.97 72%	4.30 3%	763.10 35%	709.49 33%	693.75 32%	0.00 0%	0.00 0%	0.00 0%

APARTADO "ÚNICO" DEL ANEXO DE EJECUCIÓN QUE FORMA PARTE INTEGRANTE DEL CONVENIO DE APOYO FINANCIERO 2024

MONTO TOTAL ANUAL DEL SUBSIDIO ORDINARIO, MDP	%	FRACCIÓN
---	---	----------


SUELDOS DE PLANTILLA		0.00%	II
GASTOS	2,311.29	100.00%	III
TOTAL	<u>2,311.29</u>	100.00%	I


	TRIMESTRE			SUMA TOTAL
	PRIMERO	SEGUNDO	TERCERO	
PLANTILLA	0.00	0.00	<b>0.00</b>	0.00
GASTOS	3,745.00	2,843.00	<b>3,381.00</b>	9,969.00
	<u>3,745.00</u>	<u>2,843.00</u>	<u><b>3,381.00</b></u>	<u>9,969.00</u>

COMPROBACIÓN TRIMESTRAL	
FRACCIONES	
I	3,381.00
II	
III	2,311.29
	<u>1,069.71</u>

**RESUMEN DE ESTADO DE ACTIVIDADES**

INGRESOS	SEPTIEMBRE		ACUMULADO ENE. A SEP. 2024	
RECURSOS FEDERALES	3,381.00	100.00%	9,990.97	100.00%
<b>TOTAL DE INGRESOS FEDERALES</b>	<u>3,381.00</u>	<b>100.00%</b>	<u>9,990.97</u>	<b>100.00%</b>
<b>EGRESOS</b>				
PLANTILLA	0.00	0.00%	0.00	0.00%
MATERIALES SUMINISTROS	144.95	6.27%	551.01	0.00%
GASTOS GENERALES	2,166.34	93.73%	5,200.05	0.00%
OTROS	0.00	0.00%	21.97	0.00%
<b>TOTAL DE EGRESOS FEDERALES</b>	<u>2,311.29</u>	<b>100.00%</b>	<u>5,773.03</u>	<b>0.00%</b>
<b>UTILIDAD O PÉRDIDA</b>	<u>1,069.71</u>	<b>31.64%</b>	<u>4,217.94</u>	<b>42.22%</b>

  
Dr. Domingo Hernández Mendoza  
Secretario General

  
Dr. Carlos Agustín Barreto Zamudio  
Rector

**NOTA:**

La información presentada en este formato, no exime la entrega de la Fracción IV, "Los estados de situación financiera, analítico, así como el de origen y aplicación de recursos públicos federales", mismos que deberán anexar en la entrega trimestral.



DESTINO DE LOS RECURSOS FEDERALES QUE RECIBEN UNIVERSIDADES E INSTITUCIONES DE EDUCACIÓN MEDIA SUPERIOR Y SUPERIOR

En términos del artículo 37, fracción V, del Decreto de Presupuesto de Egresos de la Federación para el Ejercicio Fiscal 2023

Información desagregada sobre matrícula

La información presentada es acumulada al periodo que se reporta

Del 01 de julio al 30 de septiembre de 2024

Universidad / Institución EL COLEGIO DE MORELOS

CONSOLIDADO			
Nivel Educativo	Número de Alumnos		
	Primer Ingreso	Reingreso	Total
Licenciatura	14	80	94
Maestría	42	70	112
Doctorado	62	190	252
<b>TOTAL</b>	<b>118</b>	<b>340</b>	<b>458</b>



Nivel Educativo	Escuela/Facultad/Centro	Municipio	Programa/Carrera	Número de Alumnos		
				Primer Ingreso	Reingreso	Total
LICENCIATURA	EL COLEGIO DE MORELOS	CUERNAVACA, MORELOS	ADMINISTRACIÓN Y COMPLEJIDAD	0	9	9
LICENCIATURA	EL COLEGIO DE MORELOS	CUERNAVACA, MORELOS	DERECHO	0	20	20
LICENCIATURA	EL COLEGIO DE MORELOS	CUERNAVACA, MORELOS	LENGUA Y LITERATURA HISPÁNICAS	0	5	5
LICENCIATURA	EL COLEGIO DE MORELOS	CUERNAVACA, MORELOS	PEDAGOGÍA	14	46	60
MAESTRÍA	EL COLEGIO DE MORELOS	CUERNAVACA, MORELOS	ANTROPOLOGÍA	9	5	14
MAESTRÍA	EL COLEGIO DE MORELOS	CUERNAVACA, MORELOS	CIENCIAS POLÍTICAS Y SOCIALES	10	29	39
MAESTRÍA	EL COLEGIO DE MORELOS	CUERNAVACA, MORELOS	EDUCACIÓN	10	7	17
MAESTRÍA	EL COLEGIO DE MORELOS	CUERNAVACA, MORELOS	FILOSOFÍA	1	7	8
MAESTRÍA	EL COLEGIO DE MORELOS	CUERNAVACA, MORELOS	HISTORIA	1	5	6
MAESTRÍA	EL COLEGIO DE MORELOS	CUERNAVACA, MORELOS	HISTORIA DEL ARTE	7	11	18
MAESTRÍA	EL COLEGIO DE MORELOS	CUERNAVACA, MORELOS	LITERATURA	4	6	10
DOCTORADO	EL COLEGIO DE MORELOS	CUERNAVACA, MORELOS	ANTROPOLOGÍA	4	7	11

DESTINO DE LOS RECURSOS FEDERALES QUE RECIBEN UNIVERSIDADES E INSTITUCIONES DE EDUCACIÓN MEDIA SUPERIOR Y SUPERIOR

En términos del artículo 37, fracción V, del Decreto de Presupuesto de Egresos de la Federación para el Ejercicio Fiscal 2023

Información desagregada sobre matrícula

La información presentada es acumulada al periodo que se reporta

Del 01 de julio al 30 de septiembre de 2024

Universidad / Institución	EL COLEGIO DE MORELOS					
---------------------------	-----------------------	--	--	--	--	--

DOCTORADO	EL COLEGIO DE MORELOS	CUERNAVACA, MORELOS	CIENCIAS POLÍTICAS Y SOCIALES	13	49	62
DOCTORADO	EL COLEGIO DE MORELOS	CUERNAVACA, MORELOS	DERECHO	0	16	16
DOCTORADO	EL COLEGIO DE MORELOS	CUERNAVACA, MORELOS	ENSEÑANZA SUPERIOR	0	14	14
DOCTORADO	EL COLEGIO DE MORELOS	CUERNAVACA, MORELOS	EDUCACIÓN	18	36	54
DOCTORADO	EL COLEGIO DE MORELOS	CUERNAVACA, MORELOS	FILOSOFÍA	5	20	25
DOCTORADO	EL COLEGIO DE MORELOS	CUERNAVACA, MORELOS	HISTORIA	10	17	27
DOCTORADO	EL COLEGIO DE MORELOS	CUERNAVACA, MORELOS	HISTORIA DEL ARTE	4	12	16
DOCTORADO	EL COLEGIO DE MORELOS	CUERNAVACA, MORELOS	LITERATURA	8	19	27
<b>TOTAL</b>				<b>118</b>	<b>340</b>	<b>458</b>



CaM. Silvia Carmen Torres  
Aguilar

Subcoordinación de  
Gestión Escolar de El  
Colegio de Morelos



Sello de Servicios  
Escolares

Concepto	2024	2023	Concepto	2024	2023
<b>INGRESOS Y OTROS BENEFICIOS</b>			<b>GASTOS Y OTRAS PÉRDIDAS</b>		
<i>Ingresos de Gestión</i>	<b>2,890,564</b>	<b>2,303,367</b>	<i>Gastos de Funcionamiento</i>	<b>14,375,142</b>	<b>11,035,862</b>
Impuestos	-	-	Servicios Personales	7,416,564	5,702,848
Cuotas y Aportaciones de Seguridad Social	-	-	Materiales y Suministros	635,174	389,164
Contribuciones de Mejoras	-	-	Servicios Generales	6,323,404	4,943,850
Derechos	-	-			
Productos	-	-	<i>Transferencias, Asignaciones, Subsidios y Otras Ayudas</i>	<b>1,233,393</b>	-
Aprovechamientos	-	-	Transferencias Internas y Asignaciones al Sector Público	-	-
Ingresos por Venta de Bienes y Prestación de Servicios	2,890,564	2,303,367	Transferencias al Resto del Sector Público	-	-
			Subsidios y Subvenciones	-	-
<i>Participaciones, Aportaciones, Convenios, Incentivos Derivados de la Colaboración Fiscal, Fondos Distintos de Aportaciones, Transferencias, Asignaciones, Subsidios y Subvenciones, y Pensiones y Jubilaciones</i>	<b>20,674,855</b>	<b>14,444,015</b>	Ayudas Sociales	-	-
Participaciones, Aportaciones, Convenios, Incentivos Derivados de la Colaboración Fiscal y Fondos Distintos de Aportaciones	-	-	Pensiones y Jubilaciones	1,233,393	-
Transferencias, Asignaciones, Subsidios y Subvenciones, y Pensiones y Jubilaciones	20,674,855	14,444,015	Transferencias a Fideicomisos, Mandatos y Contratos Análogos	-	-
			Transferencias a la Seguridad Social	-	-
			Donativos	-	-
			Transferencias al Exterior	-	-
			<i>Participaciones y Aportaciones</i>	-	-
<i>Otros Ingresos y Beneficios</i>	<b>119,869</b>	<b>566</b>	Participaciones	-	-
Ingresos Financieros	-	-	Aportaciones	-	-
Incremento por Variación de Inventarios	-	-	Convenios	-	-
Disminución del Exceso de Estimaciones por Pérdida o Deterioro u Obsolescencia	-	-			
Disminución del Exceso de Provisiones	-	-	<i>Intereses, Comisiones y Otros Gastos de la Deuda Pública</i>	-	-
Otros Ingresos y Beneficios Varios	119,869	566	Intereses de la Deuda Pública	-	-
			Comisiones de la Deuda Pública	-	-
			Gastos de la Deuda Pública	-	-
			Costo por Coberturas	-	-
			Apoyos Financieros	-	-
<b>Total de Ingresos y Otros Beneficios</b>	<b>23,685,288</b>	<b>16,747,948</b>	<i>Otros Gastos y Pérdidas Extraordinarias</i>	<b>61,402</b>	-
			Estimaciones, Depreciaciones, Deterioros, Obsolescencia y Amortizaciones	-	-
			Provisiones	-	-
			Disminución de Inventarios	-	-
			Otros Gastos	61,402	-
			<i>Inversión Pública</i>	-	-
			Inversión Pública no Capitalizable	-	-
			<b>Total de Gastos y Otras Pérdidas</b>	<b>15,669,937</b>	<b>11,035,862</b>
			<b>Resultados del Ejercicio (Ahorro/Desahorro)</b>	<b>8,015,351</b>	<b>5,712,086</b>

Bajo protesta de decir verdad declaramos que los Estados Financieros y sus notas, son razonablemente correctos y son responsabilidad del emisor.

ELABORÓ

C. P. DIANA IVONNE CASTILLO PÉREZ  
SUBCOORDINADORA DE CONTABILIDAD

REVISÓ

DR. DOMINGO HERNÁNDEZ MENDOZA  
SECRETARIO GENERAL

AUTORIZÓ

DR. CARLOS AGUSTÍN BARRETO ZAMUDIO  
RECTOR

CONCEPTO	Año		CONCEPTO	Año	
	2024	2023		2024	2023
<b>ACTIVO</b>			<b>PASIVO</b>		
<i>Activo Circulante</i>			<i>Pasivo Circulante</i>		
Efectivo y Equivalentes	16,349,261	11,929,048	Cuentas por Pagar a Corto Plazo	254,210	179,657
Derechos a Recibir Efectivo o Equivalentes	104,282	120,822	Documentos por Pagar a Corto Plazo	-	-
Derechos a Recibir Bienes o Servicios	52,225	62,643	Porción a Corto Plazo de la Deuda Pública a Largo Plazo	-	-
Inventarios	-	-	Titulos y Valores a Corto Plazo	-	-
Almacenes	-	-	Pasivos Diferidos a Corto Plazo	-	-
Estimación por Pérdida o Deterioro de Activos Circulantes	-	-	Fondos y Bienes de Terceros en Garantía y/o Administración a Corto Plazo	-	-
Otros Activos Circulantes	-	-	Provisiones a Corto Plazo	-	-
<b>Total de Activos Circulantes</b>	<b>16,505,768</b>	<b>12,112,513</b>	Otros Pasivos a Corto Plazo	-	-
<i>Activo No Circulante</i>			<b>Total de Pasivos Circulantes</b>	<b>254,210</b>	<b>179,657</b>
Inversiones Financieras a Largo Plazo	-	-	<i>Pasivo No Circulante</i>		
Derechos a Recibir Efectivo o Equivalentes a Largo Plazo	-	-	Cuentas por Pagar a Largo Plazo	-	-
Bienes Inmuebles, Infraestructura y Construcciones en Proceso	-	-	Documentos por Pagar a Largo Plazo	-	-
Bienes Muebles	3,460,149	2,895,531	Deuda Pública a Largo Plazo	-	-
Activos Intangibles	298,630	240,733	Pasivos Diferidos a Largo Plazo	-	-
Depreciación, Deterioro y Amortización Acumulada de Bienes	-	-	Fondos y Bienes de Terceros en Garantía y/o en Administración a Largo Plazo	-	-
Activos Diferidos	-	-	Provisiones a Largo Plazo	-	-
Estimación por Pérdida o Deterioro de Activos no Circulantes	-	-	<b>Total de Pasivos No Circulantes</b>	<b>-</b>	<b>-</b>
Otros Activos no Circulantes	-	-	<b>Total del Pasivo</b>	<b>254,210</b>	<b>179,657</b>
<b>Total de Activos No Circulantes</b>	<b>3,758,779</b>	<b>3,136,264</b>	<b>HACIENDA PÚBLICA / PATRIMONIO</b>		
<b>Total del Activo</b>	<b>20,264,547</b>	<b>15,248,777</b>	<i>Hacienda Pública / Patrimonio Contribuido</i>	<b>1,550,416</b>	<b>1,550,416</b>
			Aportaciones	-	-
			Donaciones de Capital	-	-
			Actualización de la Hacienda Pública / Patrimonio	1,550,416	1,550,416
			<i>Hacienda Pública / Patrimonio Generado</i>	<b>18,459,921</b>	<b>13,518,704</b>
			Resultados del Ejercicio (Ahorro / Desahorro)	8,015,351	5,712,086
			Resultados de Ejercicios Anteriores	10,463,007	7,825,055
			Revalúos	-	-
			Reservas	-	-
			Rectificaciones de Resultados de Ejercicios Anteriores	(18,437)	(18,437)
			<i>Exceso o Insuficiencia en la Actualización de la Hacienda Pública / Patrimonio</i>	<b>-</b>	<b>-</b>
			Resultado por Posición Monetaria	-	-
			Resultado por Tenencia de Activos no Monetarios	-	-
			<b>Total Hacienda Pública / Patrimonio</b>	<b>20,010,337</b>	<b>15,069,120</b>
			<b>Total del Pasivo y Hacienda Pública / Patrimonio</b>	<b>20,264,547</b>	<b>15,248,777</b>

Bajo protesta de decir verdad declaramos que los Estados Financieros y sus notas, son razonablemente correctos y son responsabilidad del emisor.

ELABORÓ

C. P. DIANA IVONNE CASTILLO PÉREZ  
SUBCOORDINADORA DE CONTABILIDAD



REVISÓ

DR. DOMINGO HERNÁNDEZ MENDOZA  
SECRETARIO GENERAL

AUTORIZÓ

DR. CARLOS AGUSTÍN BARRETO ZAMUDIO  
RECTOR

CONCEPTO	30 de septiembre 2024	31 de diciembre 2023	CONCEPTO	30 de septiembre 2024	31 de diciembre 2023
<b>ACTIVO</b>			<b>PASIVO</b>		
<i>Activo Circulante</i>			<i>Pasivo Circulante</i>		
Efectivo y Equivalentes	16,349,261	11,774,087	Cuentas por Pagar a Corto Plazo	254,210	1,167,389
Efectivo	-	-	Servicios Personales por Pagar a Corto Plazo	21,471	208,204
Bancos/Tesorería	16,349,261	11,774,087	Proveedores por Pagar a Corto Plazo	429	77,597
Bancos/Dependencias y Otros	-	-	Contratistas por Obras Públicas por Pagar a Corto Plazo	-	-
Inversiones Temporales (Hasta 3 meses)	-	-	Participaciones y Aportaciones por Pagar a Corto Plazo	-	-
Fondos con Afectación Específica	-	-	Transferencias Otorgadas por Pagar a Corto Plazo	-	-
Depósitos de Fondos de Terceros en Garantía y/o Admón.	-	-	Int., Comisiones y Otros Gastos de la Deuda Púb. por Pagar a Corto Plazo	-	-
Otros Efectivos y Equivalentes	-	-	Retenciones y Contribuciones por Pagar a Corto Plazo	210,214	532,987
Derechos a Recibir Efectivo o Equivalentes	104,282	90,383	Devoluciones de la Ley de Ingresos por Pagar a Corto Plazo	-	-
Inversiones Financieras de Corto Plazo	-	-	Otras Cuentas por Pagar a Corto Plazo	22,096	348,601
Cuentas por Cobrar a Corto Plazo	-	-	Documentos por Pagar a Corto Plazo	-	-
Deudores Diversos por Cobrar a Corto Plazo	104,282	90,383	Documentos Comerciales por Pagar a Corto Plazo	-	-
Ingresos por Recuperar a Corto Plazo	-	-	Documentos con Contratistas por Obras Púb. por Pagar a Corto Plazo	-	-
Deudores por Anticipos de la Tesorería a Corto Plazo	-	-	Otros Documentos por Pagar a Corto Plazo	-	-
Préstamos Otorgados a Corto Plazo	-	-	Porción a Corto Plazo de la Deuda Pública a Largo Plazo	-	-
Otros Derechos a Recibir Efectivo o Equiv. a Corto Plazo	-	-	Porción a Corto Plazo de la Deuda Pública	-	-
Derechos a Recibir Bienes o Servicios	52,225	-	Porción a Corto Plazo de Arrendamiento Financiero	-	-
Ant. a Proveedores por Adq. de Bienes y Prest. de Serv. a Corto Plazo	52,225	-	Títulos y Valores a Corto Plazo	-	-
Ant. a Proveedores por Adq. de Bienes Inm. y Muebles a Corto Plazo	-	-	Pasivos Diferidos a Corto Plazo	-	-
Ant. a Proveedores por Adq. de Bienes Intangibles a Corto Plazo	-	-	Ingresos Cobrados por Adelantado a Corto Plazo	-	-
Anticipo a Contratistas por Obras Públicas a Corto Plazo	-	-	Intereses Cobrados por Adelantado a Corto Plazo	-	-
Otros Derechos a Recibir Bienes o Servicios a Corto Plazo	-	-	Otros Pasivos Diferidos a Corto Plazo	-	-
Inventarios	-	-	Fondos y Bienes de Terceros en Garantía y/o Admón. a C. P.	-	-
Inventario de Mercancías para Venta	-	-	Fondos en Garantía a Corto Plazo	-	-
Inventario de Mercancías Terminadas	-	-	Fondos en Administración a Corto Plazo	-	-
Inventario de Mercancías en Proceso de Elaboración	-	-	Fondos Contingentes a Corto Plazo	-	-
Inventario de Materias Primas, Mat. y Suministros para Producción	-	-	Fondos de Fideicomisos, Mandatos y Contratos Análogos a Corto Plazo	-	-
Bienes en Tránsito	-	-	Otros Fondos de Terceros en Garantía y/o Administración a Corto Plazo	-	-
Almacenes	-	-	Valores y Bienes en Garantía a Corto Plazo	-	-
Estimación por Pérdida o Deterioro de Activos Circulantes	-	-	Provisiones a Corto Plazo	-	-
Est. para Ctas. Incobrables por Derechos a Recibir Efectivo o Equiv.	-	-	Provisión para Demandas y Juicios a Corto Plazo	-	-
Estimación por Deterioro de Inventarios	-	-	Provisión para Contingencias a Corto Plazo	-	-
Otros Activos Circulantes	-	-	Otras Provisiones a Corto Plazo	-	-
Valores en Garantía	-	-	Otros Pasivos a Corto Plazo	-	-
Bienes en Garantía (excluye depósitos de fondos)	-	-	Ingresos por Clasificar	-	-
Bienes Deriv. de Embargos, Decom., Aseguramientos y Dación en Pago	-	-	Recaudación por Participar	-	-
Adquisición con Fondos de Terceros	-	-	Otros Pasivos Circulantes	-	-
<b>Total de Activos Circulantes</b>	<b>16,505,768</b>	<b>11,864,470</b>	<b>Total de Pasivos Circulantes</b>	<b>254,210</b>	<b>1,167,389</b>

CONCEPTO	30 de septiembre 2024	31 de diciembre 2023	CONCEPTO	30 de septiembre 2024	31 de diciembre 2023
<b>Activo No Circulante</b>			<b>Pasivo No Circulante</b>		
Inversiones Financieras a Largo Plazo	-	-	Cuentas por Pagar a Largo Plazo	-	-
Derechos a Recibir Efectivo o Equivalentes a Largo Plazo	-	-	Documentos por Pagar a Largo Plazo	-	-
Bienes Inmuebles, Infraestructura y Const. en Proceso	-	-	Deuda Pública a Largo Plazo	-	-
Bienes Muebles	3,460,149	3,074,576	Pasivos Diferidos a Largo Plazo	-	-
Activos Intangibles	298,630	280,882	Fdos. y Bienes de Terceros en Garantía y/o en Admón. a L.P.	-	-
Depreciación, Deterioro y Amortización Acumulada de Bienes	-	-	Provisiones a Largo Plazo	-	-
Activos Diferidos	-	-	<b>Total de Pasivos No Circulantes</b>	-	-
Estimación por Pérdida o Deterioro de Activos no Circulantes	-	-	<b>Total del Pasivo</b>	<b>254,210</b>	<b>1,167,389</b>
Otros Activos no Circulantes	-	-			
<b>Total de Activos No Circulantes</b>	<b>3,758,779</b>	<b>3,355,458</b>	<b>HACIENDA PÚBLICA / PATRIMONIO</b>		
			<b>Hacienda Pública / Patrimonio Contribuido</b>	<b>1,550,416</b>	<b>1,550,416</b>
			Aportaciones	-	-
			Donaciones de Capital	-	-
			Actualización de la Hacienda Pública / Patrimonio	1,550,416	1,550,416
			<b>Hacienda Pública / Patrimonio Generado</b>	<b>18,459,921</b>	<b>12,502,123</b>
			Resultados del Ejercicio (Ahorro / Desahorro)	8,015,351	4,695,505
			Resultados de Ejercicios Anteriores	10,463,007	7,825,055
			Revalúos	-	-
			Reservas	-	-
			Rectificaciones de Resultados de Ejercicios Anteriores	(18,437)	(18,437)
			<b>Exceso o Insuficiencia en la Actualización de la Hacienda Pública / Patrimonio</b>	-	-
			Resultado por Posición Monetaria	-	-
			Resultado por Tenencia de Activos no Monetarios	-	-
<b>Total del Activo</b>	<b>20,264,547</b>	<b>15,219,928</b>	<b>Total Hacienda Pública / Patrimonio</b>	<b>20,010,337</b>	<b>14,052,539</b>
			<b>Total del Pasivo y Hacienda Pública / Patrimonio</b>	<b>20,264,547</b>	<b>15,219,928</b>

Bajo protesta de decir verdad declaramos que los Estados Financieros y sus notas, son razonablemente correctos y son responsabilidad del emisor.

ELABORÓ

C.P. DIANA IVONNE CASTILLO PÉREZ  
SUBCOORDINADORA DE CONTABILIDAD

REVISÓ

DR. DOMINGO HERNÁNDEZ MENDOZA  
SECRETARIO GENERAL

AUTORIZÓ

DR. CARLOS AGUSTÍN BARRETO ZAMUDIO  
RECTOR

Concepto	Origen	Aplicación	Concepto	Origen	Aplicación
<b>ACTIVO</b>	-	<b>5,044,619</b>	<b>PASIVO</b>	-	<b>913,179</b>
<i>Activo Circulante</i>	-	<b>4,641,298</b>	<i>Pasivo Circulante</i>	-	<b>913,179</b>
Efectivo y Equivalentes	-	4,575,174	Cuentas por Pagar a Corto Plazo	-	913,179
Derechos a Recibir Efectivo o Equivalentes	-	13,899	Documentos por Pagar a Corto Plazo	-	-
Derechos a Recibir Bienes o Servicios	-	52,225	Porción a Corto Plazo de la Deuda Pública a Largo Plazo	-	-
Inventarios	-	-	Títulos y Valores a Corto Plazo	-	-
Almacenes	-	-	Pasivos Diferidos a Corto Plazo	-	-
Estimación por Pérdida o Deterioro de Activos Circulantes	-	-	Fdos. y Bienes de Terceros en Garantía y/o Admón. a C. P.	-	-
Otros Activos Circulantes	-	-	Provisiones a Corto Plazo	-	-
	-	-	Otros Pasivos a Corto Plazo	-	-
<i>Activo No Circulante</i>	-	<b>403,321</b>	<i>Pasivo No Circulante</i>	-	-
Inversiones Financieras a Largo Plazo	-	-	Cuentas por Pagar a Largo Plazo	-	-
Derechos a Recibir Efectivo o Equivalentes a Largo Plazo	-	-	Documentos por Pagar a Largo Plazo	-	-
Bienes Inmuebles, Infraestructura y Constr. en Proceso	-	-	Deuda Pública a Largo Plazo	-	-
Bienes Muebles	-	385,573	Pasivos Diferidos a Largo Plazo	-	-
Activos Intangibles	-	17,748	Fdos. y Bienes de Terceros en Garantía y/o Admón. a L. P.	-	-
Depreciación, Deterioro y Amort. Acumulada de Bienes	-	-	Provisiones a Largo Plazo	-	-
Activos Diferidos	-	-			
Est. por Pérdida o Deterioro de Activos no Circulantes	-	-	<b>HACIENDA PÚBLICA / PATRIMONIO</b>	<b>5,957,798</b>	-
Otros Activos no Circulantes	-	-	<i>Hacienda Pública / Patrimonio Contribuido</i>	-	-
			Aportaciones	-	-
			Donaciones de Capital	-	-
			Actualización de la Hacienda Pública / Patrimonio	-	-
			<i>Hacienda Pública / Patrimonio Generado</i>	<b>5,957,798</b>	-
			Resultados del Ejercicio (Ahorro / Desahorro)	3,319,846	-
			Resultados de Ejercicios Anteriores	2,637,952	-
			Revalúos	-	-
			Reservas	-	-
			Rectificaciones de Resultados de Ejercicios Anteriores	-	-
			<i>Exceso o Insuficiencia en la Actualización de la Hacienda Pública / Patrimonio</i>	-	-
			Resultado por Posición Monetaria	-	-
			Resultado por Tenencia de Activos no Monetarios	-	-

Bajo protesta de decir verdad declaramos que los Estados Financieros y sus notas, son razonablemente correctos y son responsabilidad del emisor.

ELABORÓ

C.P. DIANA IVONNE CASTILLO PÉREZ  
SUBCOORDINADORA DE CONTABILIDAD

REVISÓ

DR. DOMINGO HERNÁNDEZ MENDOZA  
SECRETARIO GENERAL

AUTORIZÓ

DR. CARLOS AGUSTÍN BARRÉTO ZAMUDIO  
RECTOR

Concepto	2024	2023	Concepto	2024	2023
<b>Flujos de Efectivo de las Actividades de Operación</b>			<b>Flujos de Efectivo de las Actividades de Inversión</b>		
<i>Origen</i>	<b>23,685,288</b>	<b>16,747,948</b>	<i>Origen</i>	-	-
Impuestos	-	-	Bienes Inmuebles, Infraestructura y Construcciones en Proceso	-	-
Cuotas y Aportaciones de Seguridad Social	-	-	Bienes Muebles	-	-
Contribuciones de Mejoras	-	-	Otros Orígenes de Inversión	-	-
Derechos	-	-	<i>Aplicación</i>	<b>583,123</b>	<b>125,678</b>
Productos	-	-	Bienes Inmuebles, Infraestructura y Construcciones en Proceso	-	-
Aprovechamientos	-	-	Bienes Muebles	565,375	105,116
Ingresos por Venta de Bienes y Prestación de Servicios	2,890,564	2,303,367	Otras Aplicaciones de Inversión	17,748	20,562
Participaciones, Aportaciones, Convenios, Incentivos Derivados de la Colaboración Fiscal y Fondos Distintos de Aportaciones	-	-	<b>Flujos Netos de Efectivo por Actividades de Inversión</b>	<b>(583,123)</b>	<b>(125,678)</b>
Transferencias, Asignaciones, Subsidios y Subvenciones, y Pensiones y Jubilaciones	20,674,855	14,444,015	<b>Flujo de Efectivo de las Actividades de Financiamiento</b>	-	-
Otros Orígenes de Operación	119,869	566	<i>Origen</i>	-	-
<i>Aplicación</i>	<b>18,526,991</b>	<b>13,462,850</b>	Endeudamiento Neto	-	-
Servicios Personales	7,416,375	5,702,848	Interno	-	-
Materiales y Suministros	635,174	389,164	Externo	-	-
Servicios Generales	6,322,975	4,943,850	Otros Orígenes de Financiamiento	-	-
Transf. Internas y Asignaciones al Sector Público	-	-	<i>Aplicación</i>	-	-
Transferencias al resto del Sector Público	-	-	Servicios de la Deuda	-	-
Subsidios y Subvenciones	-	-	Interno	-	-
Ayudas Sociales	-	-	Externo	-	-
Pensiones y Jubilaciones	1,233,393	-	Otras Aplicaciones de Financiamiento	-	-
Transf. a Fideicomisos, Mandatos y Contratos Análogos	-	-	<b>Flujos Netos de Efectivo por Actividades de Financiamiento</b>	-	-
Transferencias a la Seguridad Social	-	-	<i>Incremento/Disminución Neta en el Efectivo y Equivalentes al Efectivo</i>	<b>4,575,174</b>	<b>3,159,420</b>
Donativos	-	-	Efectivo y Equivalentes al Efectivo al Inicio del Ejercicio	<b>11,774,087</b>	<b>8,769,628</b>
Transferencias al Exterior	-	-	Efectivo y Equivalentes al Efectivo al Final del Ejercicio	<b>16,349,261</b>	<b>11,929,048</b>
Participaciones	-	-			
Aportaciones	-	-			
Convenios	-	-			
Otras Aplicaciones de Operación	2,919,074	2,426,988			
<b>Flujos Netos de Efectivo por Actividades de Operación</b>	<b>5,158,297</b>	<b>3,285,098</b>			

Bajo protesta de decir verdad declaramos que los Estados Financieros y sus notas, son razonablemente correctos y son responsabilidad del emisor.

ELABORÓ

C.P. DIANA IVONNE CASTILLO PÉREZ  
SUBCOORDINADORA DE CONTABILIDAD

REVISÓ

DR. DOMINGO HERNÁNDEZ MENDOZA  
SECRETARIO GENERAL

AUTORIZÓ

DR. CARLOS AGUSTÍN BARRETO ZAMUDIO  
RECTOR