



# El Colegio de Morelos

CUENTA PÚBLICA | 2016  
El colegio de Morelos  
3° TRIMESTRE

*[Handwritten signatures in blue ink]*



# Introducción

CUENTA PÚBLICA | 2016  
El Colegio de Morelos 3o TRIMESTRE |

*[Handwritten signatures in blue ink]*



“El Colegio de Morelos” es una institución pública autónoma del Estado de Morelos, dotada de plena autonomía en su régimen interior, en todo lo concerniente a sus aspectos académico, económico, técnico, administrativo y de gobierno, con personalidad jurídica y patrimonio propio.

“El Colegio de Morelos” tendrá su sede en la ciudad de Cuernavaca, Estado de Morelos, pudiendo establecer centros o unidades en diversas localidades de la Entidad, conforme a su capacidad y disponibilidad presupuestal, previa aprobación de su Junta de Gobierno.

“El Colegio de Morelos” constituye una comunidad académica dedicada al logro del objeto y fines que le son asignados por la presente Ley, conforme a los principios establecidos en el artículo 3º, fracción VII, y 5º de la Constitución Política de los Estados Unidos Mexicanos, en correlación con lo dispuesto por el artículo 121 de la Constitución Política del Estado Libre y Soberano de Morelos.


CUENTA PÚBLICA | 2016

El colegio de Morelos 3o TRIMESTRE



# Información Contable

CUENTA PÚBLICA  
El Colegio de Morelos 3o TRIMESTRE 2016





EL COLEGIO DE MORELOS

Concepto	2016	2015	Concepto	2016	2015
<b>INGRESOS Y OTROS BENEFICIOS</b>			<b>GASTOS Y OTRAS PÉRDIDAS</b>		
Ingresos de la Gestión	-	-	Gastos de Funcionamiento	2,147,136	-
Impuestos	-	-	Servicios Personales	2,022,828	-
Cuotas y Aportaciones de Seguridad Social	-	-	Materiales y Suministros	9,668	-
Contribuciones de Mejoras	-	-	Servicios Generales	114,640	-
Derechos	-	-	Transferencia, Asignaciones, Subsidios y Otras Ayudas	-	-
Productos de Tipo Corriente	-	-	Transferencias Internas y Asignaciones al Sector Público	-	-
Aprovechamientos de Tipo Corriente	-	-	Transferencias al Resto del Sector Público	-	-
Ingresos por Venta de Bienes y Servicios	-	-	Subsidios y Subvenciones	-	-
Ingresos no Comprendidos en las Fracciones de la Ley de Ingresos Causados en Ejercicios Fiscales Anteriores Pendientes de Liquidación o Pago	-	-	Ayudas Sociales	-	-
			Pensiones y Jubilaciones	-	-
Participaciones, Aportaciones, Transferencias, Asignaciones, Subsidios y Otras Ayudas	3,364,571	-	Transferencias a Fideicomisos, Mandatos y Contratos Análogos	-	-
Participaciones y Aportaciones	-	-	Transferencias a la Seguridad Social	-	-
Transferencia, Asignaciones, Subsidios y Otras ayudas	3,364,571	-	Donativos	-	-
			Transferencias al Exterior	-	-
Otros Ingresos y Beneficios	282	-	Participaciones y Aportaciones	-	-
Ingresos Financieros	282	-	Participaciones	-	-
Incremento por Variación de Inventarios	-	-	Aportaciones	-	-
Disminución del Exceso de Estimaciones por Pérdida o Deterioro u Obsolescencia	-	-	Convenios	-	-
Disminución del Exceso de Provisiones	-	-	Intereses, Comisiones y Otros Gastos de la Deuda Pública	-	-
Otros Ingresos y Beneficios Varios	-	-	Intereses de la Deuda Pública	-	-
			Comisiones de la Deuda Pública	-	-
<b>Total de Ingresos y Otros Beneficios</b>	<b>3,364,853</b>	-	Gastos de la Deuda Pública	-	-
			Costo por Coberturas	-	-
			Apoyos Financieros	-	-
			Otros Gastos y Pérdidas Extraordinarias	-	-
			Estimaciones, Depreciaciones, Deterioros, Obsolescencia y Amortizaciones	-	-
			Provisiones	-	-
			Disminución de Inventarios	-	-
			Aumento por Insuficiencia de Estimaciones por Pérdida o Deterioro u Obsolescencia	-	-
			Aumento por Insuficiencia de Provisiones	-	-
			Otros Gastos	-	-
			Inversión Pública	-	-
			Inversión Pública no Capitalizable	-	-
			<b>Total de Gastos y Otras Pérdidas</b>	<b>2,147,136</b>	-
			<b>Resultados del Ejercicio (Ahorro/Desahorro)</b>	<b>1,217,717</b>	-

Bajo protesta de decir verdad declaramos que los Estados Financieros y sus Notas son razonablemente correctos y responsabilidad del emisor.

ELABORÓ

Mtro. Ricardo Fernández Zúñiga  
Coordinador Administrativo

REVISÓ

Dr. Alejandro Sánchez Yañez  
Titular de la Unidad de Control y Evaluación

AUTORIZÓ

Dr. Luis Tamayo Pérez  
Rector

CONCEPTO	AÑO		CONCEPTO	AÑO	
	2016	2015		2016	2015
<b>ACTIVO</b>			<b>PASIVO</b>		
<i>Activo Circulante</i>			<i>Pasivo Circulante</i>		
Efectivo y Equivalentes	1,769,704	-	Cuentas por Pagar a Corto Plazo	551,987	-
Derechos a Recibir Efectivo o Equivalentes	-	-	Documentos por Pagar a Corto Plazo	-	-
Derechos a Recibir Bienes o Servicios	-	-	Porción a Corto Plazo de la Deuda Pública a Largo Plazo	-	-
Inventarios	-	-	Títulos y Valores a Corto Plazo	-	-
Almacenes	-	-	Pasivos Diferidos a Corto Plazo	-	-
Estimación por Pérdida o Deterioro de Activos Circulantes	-	-	Fondos y Bienes de Terceros en Garantía y/o Administración a Corto Plazo	-	-
Otros Activos Circulantes	-	-	Provisiones a Corto Plazo	-	-
<b>Total de Activos Circulantes</b>	<b>1,769,704</b>	-	Otros Pasivos a Corto Plazo	-	-
<i>Activo No Circulante</i>			<b>Total de Pasivos Circulantes</b>	<b>551,987</b>	-
Inversiones Financieras a Largo Plazo	-	-	<i>Pasivo No Circulante</i>		
Derechos a Recibir Efectivo o Equivalentes a Largo Plazo	-	-	Cuentas por Pagar a Largo Plazo	-	-
Bienes Inmuebles, Infraestructura y Construcciones en Proceso	-	-	Documentos por Pagar a Largo Plazo	-	-
Bienes Muebles	-	-	Deuda Pública a Largo Plazo	-	-
Activos Intangibles	-	-	Pasivos Diferidos a Largo Plazo	-	-
Depreciación, Deterioro y Amortización Acumulada de Bienes	-	-	Fondos y Bienes de Terceros en Garantía y/o en Administración a Largo Plazo	-	-
Activos Diferidos	-	-	Provisiones a Largo Plazo	-	-
Estimación por Pérdida o Deterioro de Activos no Circulantes	-	-	<b>Total de Pasivos No Circulantes</b>	-	-
Otros Activos no Circulantes	-	-	<b>Total del Pasivo</b>	<b>551,987</b>	-
<b>Total de Activos No Circulantes</b>	-	-	<b>HACIENDA PÚBLICA/ PATRIMONIO</b>		
<b>Total del Activo</b>	<b>1,769,704</b>	-	<i>Hacienda Pública/Patrimonio Contribuido</i>		
			Aportaciones	-	-
			Donaciones de Capital	-	-
			Actualización de la Hacienda Pública / Patrimonio	-	-
			<b>Hacienda Pública/Patrimonio Generado</b>	<b>1,217,717</b>	-
			Resultados del Ejercicio (Ahorro / Desahorro)	1,217,717	-
			Resultados de Ejercicios Anteriores	-	-
			Revalúos	-	-
			Reservas	-	-
			Rectificaciones de Resultados de Ejercicios Anteriores	-	-
			<b>Exceso o Insuficiencia en la Actualización de la Hacienda Pública/Patrimonio</b>	-	-
			Resultado por Posición Monetaria	-	-
			Resultado por Tenencia de Activos no Monetarios	-	-
			<b>Total Hacienda Pública/ Patrimonio</b>	<b>1,217,717</b>	-
			<b>Total del Pasivo y Hacienda Pública / Patrimonio</b>	<b>1,769,704</b>	-

Bajo protesta de decir verdad declaramos que los Estados Financieros y sus Notas son razonablemente correctos y responsabilidad del emisor.

ELABORÓ

Mtro. Ricardo Fernández Zúñiga  
Coordinador Administrativo

REVISÓ

Dr. Alejandro Sánchez Yañez  
Titular de la Unidad de Control y Evaluación

AUTORIZÓ

Dr. Luis Tamayo Pérez  
Rector



Cuenta Pública 2016  
Estado de Cambios en la Situación Financiera  
Del 1 de enero al 30 de septiembre de 2016 y 2015  
(Pesos)



EL COLEGIO DE MORELOS

Concepto	Origen	Aplicación	Concepto	Origen	Aplicación
<b>ACTIVO</b>	-	<b>1,769,704</b>	<b>PASIVO</b>	<b>551,987</b>	-
Activo Circulante	-	1,769,704	Pasivo Circulante	551,987	-
Efectivo y Equivalentes	-	1,769,704	Cuentas por Pagar a Corto Plazo	551,987	-
Derechos a Recibir Efectivo o Equivalentes	-	-	Documentos por Pagar a Corto Plazo	-	-
Derechos a Recibir Bienes o Servicios	-	-	Porción a Corto Plazo de la Deuda Pública a Largo Plazo	-	-
Inventarios	-	-	Títulos y Valores a Corto Plazo	-	-
Almacenes	-	-	Pasivos Diferidos a Corto Plazo	-	-
Estimación por Pérdida o Deterioro de Activos Circulantes	-	-	Fondos y Bienes de Terceros en Garantía y/o Administración a Corto Plazo	-	-
Otros Activos Circulantes	-	-	Provisiones a Corto Plazo	-	-
Activo No Circulante	-	-	Otros Pasivos a Corto Plazo	-	-
Inversiones Financieras a Largo Plazo	-	-	<i>Pasivo No Circulante</i>	-	-
Derechos a Recibir Efectivo o Equivalentes a Largo Plazo	-	-	Cuentas por Pagar a Largo Plazo	-	-
Bienes Inmuebles, Infraestructura y Construcciones en Proceso	-	-	Documentos por Pagar a Largo Plazo	-	-
Bienes Muebles	-	-	Deuda Pública a Largo Plazo	-	-
Activos Intangibles	-	-	Pasivos Diferidos a Largo Plazo	-	-
Depreciación, Deterioro y Amortización Acumulada de Bienes	-	-	Fondos y Bienes de Terceros en Garantía y/o en Administración a Largo Plazo	-	-
Activos Diferidos	-	-	Provisiones a Largo Plazo	-	-
Estimación por Pérdida o Deterioro de Activos no Circulantes	-	-	<b>HACIENDA PÚBLICA/ PATRIMONIO</b>	<b>1,217,717</b>	-
Otros Activos no Circulantes	-	-	Hacienda Pública/Patrimonio Contribuido	-	-
			Aportaciones	-	-
			Donaciones de Capital	-	-
			Actualización de la Hacienda Pública / Patrimonio	-	-
			<b>Hacienda Pública/Patrimonio Generado</b>	<b>1,217,717</b>	-
			Resultados del Ejercicio (Ahorro / Desahorro)	1,217,717	-
			Resultados de Ejercicios Anteriores	-	-
			Revalúos	-	-
			Reservas	-	-
			Rectificaciones de Resultados de Ejercicios Anteriores	-	-
			Exceso o Insuficiencia en la Actualización de la Hacienda Pública/Patrimonio	-	-
			Resultado por Posición Monetaria	-	-
			Resultado por Tenencia de Activos no Monetarios	-	-

Bajo protesta de decir verdad declaramos que los Estados Financieros y sus Notas son razonablemente correctos y responsabilidad del emisor.

ELABORÓ

Mtro. Ricardo Hernández Zúñiga  
Coordinador Administrativo

REVISÓ

Dr. Alejandro Sánchez Yañez  
Titular de la Unidad de Control y Evaluación


AUTORIZÓ

Dr. Luis Tamayo Pérez  
Rector


Concepto	Saldo Inicial 1	Cargos del Periodo 2	Abonos del Periodo 3	Saldo Final 4 = (1+2-3)	Variación del Periodo (4-1)
<b>ACTIVO</b>	-	7,144,603	5,374,899	1,769,704	1,769,704
<b>Activo Circulante</b>	-	7,144,603	5,374,899	1,769,704	1,769,704
Efectivo y Equivalentes		7,144,603	5,374,899	1,769,704	1,769,704
Derechos a Recibir Efectivo o Equivalentes				-	-
Derechos a Recibir Bienes o Servicios	-	-	-	-	-
Inventarios	-	-	-	-	-
Almacenes	-	-	-	-	-
Estimación por Pérdida o Deterioro de Activos Circulantes	-	-	-	-	-
Otros Activos Circulantes	-	-	-	-	-
<b>Activo No Circulante</b>	-	-	-	-	-
Inversiones Financieras a Largo Plazo	-	-	-	-	-
Derechos a Recibir Efectivo o Equivalentes a Largo Plazo	-	-	-	-	-
Bienes Inmuebles, Infraestructura y Construcciones en Proceso	-	-	-	-	-
Bienes Muebles	-	-	-	-	-
Activos Intangibles	-	-	-	-	-
Depreciación, Deterioro y Amortización Acumulada de Bienes	-	-	-	-	-
Activos Diferidos	-	-	-	-	-
Estimación por Pérdida o Deterioro de Activos no Circulantes	-	-	-	-	-
Otros Activos no Circulantes	-	-	-	-	-

Bajo protesta de decir verdad declaramos que los Estados Financieros y sus Notas son razonablemente correctos y responsabilidad del emisor.


ELABORÓ

  
Mtro. Ricardo Fernández Zúñiga  
Coordinador Administrativo

REVISÓ

  
Dr. Alejandro Sánchez Yañez  
Titular de la Unidad de Control y Evaluación


AUTORIZÓ

  
Dr. Luis Tamayo Pérez  
Rector



Denominación de las Deudas	Moneda de Contratación	Institución o País Acreedor	Saldo Inicial del Periodo	Saldo Final del Periodo
<b>DEUDA PÚBLICA</b>				
<b>Corto Plazo</b>				
Deuda Interna			-	-
Instituciones de Crédito				
	Pesos		-	-
	Pesos		-	-
	Pesos		-	-
	Pesos		-	-
	Pesos		-	-
Títulos y Valores			-	-
Arrendamientos Financieros			-	-
Deuda Externa			-	-
Organismos Financieros Internacionales			-	-
Deuda Bilateral			-	-
Títulos y Valores			-	-
Arrendamientos Financieros			-	-
<i>Subtotal a Corto Plazo</i>			-	-
<b>Largo Plazo</b>				
Deuda Interna			-	-
Instituciones de Crédito				
	Pesos		-	-
	Pesos		-	-
	Pesos		-	-
	Pesos		-	-
	Pesos		-	-
Títulos y Valores			-	-
Arrendamientos Financieros			-	-
Deuda Externa			-	-
Organismos Financieros Internacionales			-	-
Deuda Bilateral			-	-
Títulos y Valores			-	-
Arrendamientos Financieros			-	-
<i>Subtotal a Largo Plazo</i>			-	-
Otros Pasivos			-	551,987
<b>Total Deuda y Otros Pasivos</b>			-	<b>551,987</b>

Bajo protesta de decir verdad declaramos que los Estados Financieros y sus Notas son razonablemente correctos y responsabilidad del emisor.

ELABORÓ  
  
Mtro. Ricardo Fernández Zúñiga  
Coordinador Administrativo

REVISÓ  
  
Dr. Alejandro Sánchez Yañez  
Titular de la Unidad de Control y Evaluación

AUTORIZÓ  
  
Dr. Luis Tamayo Pérez  
Rector





Cuenta Pública 2016  
 Estado de Variación en la Hacienda Pública  
 Del 1 de enero al 30 de septiembre de 2016  
 (pesos)



EL COLEGIO DE MORELOS

Concepto	Hacienda Pública/Patrimonio Contribuido	Hacienda Pública/Patrimonio Generado de Ejercicios Anteriores	Hacienda Pública/Patrimonio Generado del Ejercicio	Ajustes por Cambios de Valor	TOTAL
Rectificaciones de Resultados de Ejercicios Anteriores	-	-	-	-	-
Patrimonio Neto Inicial Ajustado del Ejercicio	-	-	-	-	-
Aportaciones	-	-	-	-	-
Donaciones de Capital	-	-	-	-	-
Actualización de la Hacienda Pública/Patrimonio	-	-	-	-	-
Variaciones de la Hacienda Pública/Patrimonio Neto del Ejercicio	-	-	-	-	-
Resultados del Ejercicio (Ahorro/Desahorro)	-	-	-	-	-
Resultados de Ejercicios Anteriores	-	-	-	-	-
Revalúos	-	-	-	-	-
Reservas	-	-	-	-	-
Hacienda Pública/Patrimonio Neto Final del Ejercicio 2015	-	-	-	-	-
Cambios en la Hacienda Pública/Patrimonio Neto del Ejercicio	-	-	-	-	-
Aportaciones	-	-	-	-	-
Donaciones de Capital	-	-	-	-	-
Actualización de la Hacienda Pública/Patrimonio	-	-	-	-	-
Variaciones de la Hacienda Pública/Patrimonio Neto del Ejercicio	-	-	1,217,717	-	1,217,717
Resultados del Ejercicio (Ahorro/Desahorro)	-	-	1,217,717	-	1,217,717
Resultados de Ejercicios Anteriores	-	-	-	-	-
Revalúos	-	-	-	-	-
Reservas	-	-	-	-	-
Saldo Neto en la Hacienda Pública / Patrimonio 2016	-	-	1,217,717	-	1,217,717

Bajo protesta de decir verdad declaramos que los Estados Financieros y sus Notas son razonablemente correctos y responsabilidad del emisor.

ELABORÓ  
  
 Mtro. Ricardo Fernández Zúñiga  
 Coordinador Administrativo

REVISÓ  
  
 Dr. Alejandro Sánchez Yañez  
 Titular de la Unidad de Control y Evaluación

AUTORIZÓ  
  
 Dr. Luis Tamayo Pérez  
 Rector

EL COLEGIO DE MORELOS

Concepto	2016	2015	Concepto	2016	2015
<b>Flujos de Efectivo de las Actividades de Gestión</b>			<b>Flujos de Efectivo de las Actividades de Inversión</b>		
Origen	3,364,853	-	Origen	-	-
Impuestos	-	-	Bienes Inmuebles, Infraestructura y Construcciones en Proceso	-	-
Cuotas y Aportaciones de Seguridad Social	-	-	Bienes Muebles	-	-
Contribuciones de mejoras	-	-	Otros Origenes de Inversión	-	-
Derechos	-	-			
Productos de Tipo Corriente	-	-	Aplicación	-	-
Aprovechamientos de Tipo Corriente	-	-	Bienes Inmuebles, Infraestructura y Construcciones en Proceso	-	-
Ingresos por Venta de Bienes y Servicios	-	-	Bienes Muebles	-	-
Ingresos no Comprendidos en las Fracciones de la Ley de Ingresos	-	-	Otras Aplicaciones de Inversión	-	-
Causados en Ejercicios Fiscales Anteriores Pendientes de Liquidación o Pago	-	-			
Participaciones y Aportaciones	-	-	<b>Flujos Netos de Efectivo por Actividades de Inversión</b>	-	-
Transferencias, Asignaciones y Subsidios y Otras Ayudas	3,364,571	-	<b>Flujo de Efectivo de las Actividades de Financiamiento</b>		
Otros Origenes de Operación	282	-	Origen	-	-
			Endeudamiento Neto	-	-
Aplicación	2,147,136	-	Interno	-	-
Servicios Personales	2,022,828	-	Externo	-	-
Materiales y Suministros	9,668	-	Otros Origenes de Financiamiento	-	-
Servicios Generales	114,640	-			
Transferencias Internas y Asignaciones al Sector Público	-	-	Aplicación	-	-
Transferencias al resto del Sector Público	-	-	Servicios de la Deuda	-	-
Subsidios y Subvenciones	-	-	Interno	-	-
Ayudas Sociales	-	-	Externo	-	-
Pensiones y Jubilaciones	-	-	Otras Aplicaciones de Financiamiento	-	-
Transferencias a Fideicomisos, Mandatos y Contratos Análogos	-	-			
Transferencias a la Seguridad Social	-	-	<b>Flujos netos de Efectivo por Actividades de Financiamiento</b>	-	-
Donativos	-	-			
Transferencias al Exterior	-	-	<b>Incremento/Disminución Neta en el Efectivo y Equivalentes al Efectivo</b>	1,217,717	-
Participaciones	-	-			
Aportaciones	-	-	<b>Efectivo y Equivalente al Efectivo al Inicio del Ejercicio</b>	551,987	-
Convenios	-	-	<b>Efectivo y Equivalente al Efectivo al Final del Ejercicio</b>	1,769,704	-
Otras Aplicaciones de Operación	-	-			
<b>Flujos Netos de Efectivo por Actividades de Gestión</b>	<b>1,217,717</b>	<b>-</b>			

Bajo protesta de decir verdad declaramos que los Estados Financieros y sus Notas son razonablemente correctos y responsabilidad del emisor.

ELABORÓ

Mtro. Ricardo Fernández Zúñiga  
Coordinador Administrativo

REVISÓ

Dr. Alejandro Sánchez Yañez  
Titular de la Unidad de Control y Evaluación

AUTORIZÓ

Dr. Luis Tamayo Pérez  
Rector



Informe de Pasivos Contingentes

2016

Se informa que el Colegio de Morelos, no tiene pasivos contingentes.

Three handwritten signatures in blue ink are located at the bottom left of the page. The first signature is a simple horizontal line with a small hook. The second signature is more complex, with several loops and a long, sweeping line extending upwards and to the right. The third signature is a circular scribble with a few internal lines.



Notas a los Estados Financieros

2016

a) NOTAS DE DESGLOSE

I) NOTAS AL ESTADO DE SITUACIÓN FINANCIERA

Activo

**Efectivo y Equivalentes**

Se informa como se integra este rubro.

Efectivo y Equivalentes	\$ 1,769,703.47
-------------------------	-----------------

**Derechos a recibir Efectivo y Equivalentes**

Se informa como se integra este rubro.

Derechos a Recibir Efectivo o Equivalentes	\$ -164
Deudores Diversos por Cobrar a Corto Plazo	\$ 164

**Bienes Muebles, Inmuebles e Intangibles**

Se informa como se integra este rubro.

Bienes Muebles	\$ 0
Mobiliario y Equipo de Administración	\$ 0
Equipo de Transporte	\$ 0

**Pasivo**

Se informa como se integra este rubro.

Pasivo circulante	\$ 551,987.11
Otras prestaciones sociales y económicas por pagar a CP	\$ 415,412.26
Retenciones y Contribuciones por Pagar a Corto Plazo	\$ 136,574.85

**II) NOTAS AL ESTADO DE ACTIVIDADES****Ingresos de Gestión**

Se informa como se integra este rubro.

Ingresos de gestión	\$ 281.35
---------------------	-----------

**Participaciones aportaciones transferencias asignaciones subsidios y otras ayudas**

Se informa como se integra este rubro.

Transferencias remuneraciones al personal (Gobierno Estatal)	\$ 3,364.571.30
Transferencias convenio (Gobierno Federal)	
Transferencias remuneraciones al personal (Gobierno Estatal)	

**Gastos y Otras Pérdidas:**

Se informa como se integra este rubro.


Gastos y otras pérdidas	\$ 2,147,136.29
Servicios Personales	\$ 2,147,136.29
Materiales y Suministros	\$ 9,668.38
Servicios Generales	\$ 114,640.44





# Información Presupuestaria

CUENTA PÚBLICA  
El Colegio de Morelos 3o TRIMESTRE 2016



Rubro de Ingresos	Ingreso					Diferencia
	Estimado	Ampliaciones y Reducciones	Modificado	Devengado	Recaudado	
	(1)	(2)	(3= 1 + 2)	(4)	(5)	
Impuestos	-	-	-	-	-	-
Cuotas y Aportaciones de Seguridad Social	-	-	-	-	-	-
Contribuciones de Mejoras	-	-	-	-	-	-
Derechos	-	-	-	-	-	-
Productos	-	-	-	-	-	-
Corriente	-	-	-	-	-	-
Capital	-	-	-	-	-	-
Aprovechamientos	-	-	-	-	-	-
Corriente	-	-	-	-	-	-
Capital	-	-	-	-	-	-
Ingresos por Ventas de Bienes y Servicios	-	-	-	-	-	-
Participaciones y Aportaciones	-	-	-	-	-	-
Transferencias, Asignaciones, Subsidios y Otras Ayudas	-	-	-	-	-	-
Ingresos Derivados de Financiamientos	-	-	-	-	-	-
<b>Total</b>	-	-	-	-	-	-
				Ingresos excedentes <sup>1</sup>		

Estado Analítico de Ingresos Por Fuente de Financiamiento	Ingreso					Diferencia
	Estimado	Ampliaciones y Reducciones	Modificado	Devengado	Recaudado	
	(1)	(2)	(3= 1 + 2)	(4)	(5)	
<b>Ingresos del Gobierno</b>	-	-	-	-	-	-
Impuestos	-	-	-	-	-	-
Contribuciones de Mejoras	-	-	-	-	-	-
Derechos	-	-	-	-	-	-
Productos	-	-	-	-	-	-
Corriente	-	-	-	-	-	-
Capital	-	-	-	-	-	-
Aprovechamientos	-	-	-	-	-	-
Corriente	-	-	-	-	-	-
Capital	-	-	-	-	-	-
Participaciones y Aportaciones	-	-	-	-	-	-
Transferencias, Asignaciones, Subsidios y Otras Ayudas	-	-	-	-	-	-
<b>Ingresos de Organismos y Empresas</b>	3,364,571	-	3,364,571	3,364,571	3,364,571	-
Cuotas y Aportaciones de Seguridad Social	-	-	-	-	-	-
Ingresos por Ventas de Bienes y Servicios	-	-	-	-	-	-
Transferencias, Asignaciones, Subsidios y Otras Ayudas	3,364,571	-	3,364,571	3,364,571	3,364,571	-
<b>Ingresos derivados de financiamiento</b>	282	-	282	282	282	-
Ingresos Derivados de Financiamientos	282	-	282	282	282	-
<b>Total</b>	<b>3,364,853</b>	-	<b>3,364,853</b>	<b>3,364,853</b>	<b>3,364,853</b>	-
				Ingresos excedentes <sup>1</sup>		

<sup>1</sup> Los ingresos excedentes se presentan para efectos de cumplimiento de la Ley General de Contabilidad Gubernamental y el importe reflejado debe ser siempre mayor a cero



Cuenta Pública 2016  
 EL COLEGIO DE MORELOS  
 Estado Analítico del Ejercicio del Presupuesto de Egresos  
 Clasificación Administrativa  
 Del 1 de enero al 30 de septiembre de 2016



Concepto	Egresos					Subejercicio
	Aprobado	Ampliaciones/ (Reducciones)	Modificado	Devengado	Pagado	
	1	2	3 = (1 + 2)	4	5	
Secretaría Ejecutiva de la Gubernatura	-	-	-	-	-	-
Secretaría de Gobierno	-	-	-	-	-	-
Secretaría de Hacienda	-	-	-	-	-	-
Secretaría de Economía	-	-	-	-	-	-
Secretaría de Desarrollo Agropecuario	-	-	-	-	-	-
Secretaría de Obras Públicas	-	-	-	-	-	-
Secretaría de Educación	-	-	-	-	-	-
Secretaría de Salud	-	-	-	-	-	-
Fiscalía General del Estado	-	-	-	-	-	-
Secretaría de Administración	-	-	-	-	-	-
Secretaría de la Contraloría	-	-	-	-	-	-
Comisión Estatal de Seguridad Pública	-	-	-	-	-	-
Consejería Jurídica	-	-	-	-	-	-
Secretaría de Turismo	-	-	-	-	-	-
Secretaría de Desarrollo Social	-	-	-	-	-	-
Secretaría del Trabajo	-	-	-	-	-	-
Secretaría de Cultura	-	-	-	-	-	-
Secretaría de Desarrollo Sustentable	-	-	-	-	-	-
Secretaría de Innovación, Ciencia y Tecnología	-	-	-	-	-	-
Secretaría de Movilidad y Transporte	-	-	-	-	-	-
Secretaría de Información y Comunicación	-	-	-	-	-	-
Gastos Institucionales	-	-	-	-	-	-
Poder Legislativo	-	-	-	-	-	-
Poder Judicial	-	-	-	-	-	-
Organismos Autónomos	3,392,012	-	3,392,012	2,147,136	2,147,136	1,244,876
Entidades Paraest. y Fid. No Emp. y No Fin.	-	-	-	-	-	-
Fideicomisos Emp. No Fin. con Part. Est. May.	-	-	-	-	-	-
Poder Ejecutivo de los Municipios	-	-	-	-	-	-
<b>Total del Gasto</b>	<b>3,392,012</b>	<b>-</b>	<b>3,392,012</b>	<b>2,147,136</b>	<b>2,147,136</b>	<b>1,244,876</b>



Cuenta Pública 2016  
EL COLEGIO DE MORELOS  
Estado Analítico del Ejercicio del Presupuesto de Egresos  
Clasificación Económica (por Tipo de Gasto)  
Del 1 de enero al 30 de septiembre de 2016



Concepto	Egresos					Subejercicio 6 = ( 3 - 4 )
	Aprobado	Ampliaciones/ (Reducciones)	Modificado	Devengado	Pagado	
	1	2	3 = ( 1 + 2 )	4	5	
Gasto Corriente	3,392,012	-	3,392,012	2,147,136	2,147,136	1,244,876
Gasto de Capital	-	-	-	-	-	-
Amortización de la Deuda y Disminución de Pasivos	-	-	-	-	-	-
Pensiones y Jubilaciones	-	-	-	-	-	-
Participaciones	-	-	-	-	-	-
<b>Total del Gasto</b>	<b>3,392,012</b>	<b>-</b>	<b>3,392,012</b>	<b>2,147,136</b>	<b>2,147,136</b>	<b>1,244,876</b>





Cuenta Pública 2016  
 EL COLEGIO DE MORELOS  
 Estado Analítico del Ejercicio del Presupuesto de Egresos  
 Clasificación por Objeto del Gasto (Capítulo y Concepto)  
 Del 1 de enero al 30 de septiembre de 2016



Concepto	Egresos					Subejercicio 6 = ( 3 - 4 )
	Aprobado	Ampliaciones/ (Reducciones)	Modificado	Devengado	Pagado	
	1	2	3 = ( 1 + 2 )	4	5	
<b>Servicios Personales</b>	<b>2,863,074</b>	-	<b>2,863,074</b>	<b>2,022,827</b>	<b>2,022,827</b>	<b>840,247</b>
Remuneraciones al Personal de Carácter Permanente	1,081,819	-	1,081,819	966,909	966,909	114,910
Remuneraciones al Personal de Carácter Transitorio	1,211,779	-	1,211,779	782,675	782,675	429,104
Remuneraciones Adicionales y Especiales	70,000	-	70,000	17,255	17,255	52,745
Seguridad Social	418,751	-	418,751	234,232	234,232	184,519
Otras Prestaciones Sociales y Económicas	40,800	-	40,800	10,075	10,075	30,725
Previsiones	39,925	-	39,925	11,681	11,681	28,244
Pago de Estímulos a Servidores Públicos	-	-	-	-	-	-
<b>Materiales y Suministros</b>	<b>143,952</b>	-	<b>143,952</b>	<b>9,668</b>	<b>9,668</b>	<b>134,284</b>
Materiales de Administración, Emisión de Documentos y Artículos Oficiales	88,000	-	88,000	9,668	9,668	78,332
Alimentos y Utensilios	18,052	-	18,052	-	-	18,052
Materias Primas y Materiales de Producción y Comercialización	-	-	-	-	-	-
Materiales y Artículos de Construcción y de Reparación	17,700	-	17,700	-	-	17,700
Productos Químicos, Farmacéuticos y de Laboratorio	-	-	-	-	-	-
Combustibles, Lubricantes y Aditivos	10,000	-	10,000	-	-	10,000
Vestuario, Blancos, Prendas de Protección y Artículos Deportivos	-	-	-	-	-	-
Materiales y Suministros Para Seguridad	-	-	-	-	-	-
Herramientas, Refacciones y Accesorios Menores	10,200	-	10,200	-	-	10,200
<b>Servicios Generales</b>	<b>323,490</b>	-	<b>323,490</b>	<b>114,641</b>	<b>114,641</b>	<b>208,849</b>
Servicios Básicos	72,890	-	72,890	31,043	31,043	41,847
Servicios de Arrendamiento	1,500	-	1,500	-	-	1,500
Servicios Profesionales, Científicos, Técnicos y Otros Servicios	37,000	-	37,000	5,563	5,563	31,437
Servicios Financieros, Bancarios y Comerciales	54,600	-	54,600	4,068	4,068	50,532
Servicios de Instalación, Reparación, Mantenimiento y Conservación	8,000	-	8,000	-	-	8,000
Servicios de Comunicación Social y Publicidad	70,000	-	70,000	50,041	50,041	19,959
Servicios de Traslado y Viáticos	33,000	-	33,000	480	480	32,520
Servicios Oficiales	43,500	-	43,500	23,446	23,446	20,054
Otros Servicios Generales	3,000	-	3,000	-	-	3,000



Concepto	Egresos					Subejercicio 6 = ( 3 - 4 )
	Aprobado	Ampliaciones/ (Reducciones)	Modificado	Devengado	Pagado	
	1	2	3 = ( 1 + 2 )	4	5	
<b>Transferencias, Asignaciones, Subsidios y Otras Ayudas</b>	-	-	-	-	-	-
Transferencias Internas y Asignaciones al Sector Público	-	-	-	-	-	-
Transferencias al Resto del Sector Público	-	-	-	-	-	-
Subsidios y Subvenciones	-	-	-	-	-	-
Ayudas Sociales	-	-	-	-	-	-
Pensiones y Jubilaciones	-	-	-	-	-	-
Transferencias a Fideicomisos, Mandatos y Otros Análogos	-	-	-	-	-	-
Transferencias a la Seguridad Social	-	-	-	-	-	-
Donativos	-	-	-	-	-	-
Transferencias al Exterior	-	-	-	-	-	-
<b>Bienes Muebles, Inmuebles e Intangibles</b>	<b>61,496</b>	-	<b>61,496</b>	-	-	<b>61,496</b>
Mobiliario y Equipo de Administración	30,000	-	30,000	-	-	30,000
Mobiliario y Equipo Educacional y Recreativo	-	-	-	-	-	-
Equipo e Instrumental Médico y de Laboratorio	-	-	-	-	-	-
Vehículos y Equipo de Transporte	-	-	-	-	-	-
Equipo de Defensa y Seguridad	-	-	-	-	-	-
Maquinaria, Otros Equipos y Herramientas	-	-	-	-	-	-
Activos Biológicos	-	-	-	-	-	-
Bienes Inmuebles	-	-	-	-	-	-
Activos Intangibles	31,496	-	31,496	-	-	31,496
<b>Inversión Pública</b>	-	-	-	-	-	-
Obra Pública en Bienes de Dominio Público	-	-	-	-	-	-
Obra Pública en Bienes Propios	-	-	-	-	-	-
Proyectos Productivos y Acciones de Fomento	-	-	-	-	-	-
<b>Inversiones Financieras y Otras Provisiones</b>	-	-	-	-	-	-
Inversiones Para el Fomento de Actividades Productivas	-	-	-	-	-	-
Acciones y Participaciones de Capital	-	-	-	-	-	-
Compra de Títulos y Valores	-	-	-	-	-	-
Concesión de Préstamos	-	-	-	-	-	-
Inversiones en Fideicomisos, Mandatos y Otros Análogos	-	-	-	-	-	-
Otras Inversiones Financieras	-	-	-	-	-	-
Provisiones para Contingencias y Otras Erogaciones Especiales	-	-	-	-	-	-





Cuenta Pública 2016  
 EL COLEGIO DE MORELOS  
 Estado Analítico del Ejercicio del Presupuesto de Egresos  
 Clasificación por Objeto del Gasto (Capítulo y Concepto)  
 Del 1 de enero al 30 de septiembre de 2016



Concepto	Egresos					Subejercicio 6 = ( 3 - 4 )
	Aprobado	Ampliaciones/ (Reducciones)	Modificado	Devengado	Pagado	
	1	2	3 = ( 1 + 2 )	4	5	
<b>Participaciones y Aportaciones</b>	-	-	-	-	-	-
Participaciones	-	-	-	-	-	-
Aportaciones	-	-	-	-	-	-
Convenios	-	-	-	-	-	-
<b>Deuda Pública</b>	-	-	-	-	-	-
Amortización de la Deuda Pública	-	-	-	-	-	-
Intereses de la Deuda Pública	-	-	-	-	-	-
Comisiones de la Deuda Pública	-	-	-	-	-	-
Gastos de la Deuda Pública	-	-	-	-	-	-
Costo por Coberturas	-	-	-	-	-	-
Apoyos Financieros	-	-	-	-	-	-
Adeudos de Ejercicios Fiscales Anteriores (Adefas)	-	-	-	-	-	-
<b>Total del Gasto</b>	<b>3,392,012</b>	<b>-</b>	<b>3,392,012</b>	<b>2,147,136</b>	<b>2,147,136</b>	<b>1,244,876</b>

Concepto	Egresos					Subejercicio
	Aprobado	Ampliaciones/ (Reducciones)	Modificado	Devengado	Pagado	
	1	2	3 = (1 + 2)	4	5	
<b>Gobierno</b>	-	-	-	-	-	-
Legislación	-	-	-	-	-	-
Justicia	-	-	-	-	-	-
Coordinación de la Política de Gobierno	-	-	-	-	-	-
Relaciones Exteriores	-	-	-	-	-	-
Asuntos Financieros y Hacendarios	-	-	-	-	-	-
Seguridad Nacional	-	-	-	-	-	-
Asuntos de Orden Público y de Seguridad Interior	-	-	-	-	-	-
Otros Servicios Generales	-	-	-	-	-	-
<b>Desarrollo Social</b>	3,392,012	-	3,392,012	2,147,136	2,147,136	1,244,876
Protección Ambiental	-	-	-	-	-	-
Vivienda y Servicios a la Comunidad	-	-	-	-	-	-
Salud	-	-	-	-	-	-
Recreación, Cultura y Otras Manifestaciones Sociales	-	-	-	-	-	-
Educación	3,392,012	-	3,392,012	2,147,136	2,147,136	1,244,876
Protección Social	-	-	-	-	-	-
Otros Asuntos Sociales	-	-	-	-	-	-
<b>Desarrollo Económico</b>	-	-	-	-	-	-
Asuntos Económicos, Comerciales y Laborales en General	-	-	-	-	-	-
Agropecuaria, Silvicultura, Pesca y Caza	-	-	-	-	-	-
Combustibles y Energía	-	-	-	-	-	-
Minería, Manufacturas y Construcción	-	-	-	-	-	-
Transporte	-	-	-	-	-	-
Comunicaciones	-	-	-	-	-	-
Turismo	-	-	-	-	-	-
Ciencia, Tecnología e Innovación	-	-	-	-	-	-
Otras Industrias y Otros Asuntos Económicos	-	-	-	-	-	-
<b>Otras no Clasificadas en Funciones Anteriores</b>	-	-	-	-	-	-
Transacciones de la Deuda Pública / Costo Financiero de la Deuda	-	-	-	-	-	-
Transferencias, Participaciones y Aportaciones entre Diferentes Niveles y Ordenes de Gobierno	-	-	-	-	-	-
Saneamiento del Sistema Financiero	-	-	-	-	-	-
Adeudos de Ejercicios Fiscales Anteriores	-	-	-	-	-	-
<b>Total del Gasto</b>	<b>3,392,012</b>	<b>-</b>	<b>3,392,012</b>	<b>2,147,136</b>	<b>2,147,136</b>	<b>1,244,876</b>





Cuenta Pública 2016  
EL COLEGIO DE MORELOS  
Endeudamiento Neto  
Del 1 de enero al 30 de septiembre de 2016



Identificación de Crédito o Instrumento	Contratación / Colocación	Amortización	Endeudamiento Neto
	A	B	C = A - B
<b>Créditos Bancarios</b>			
		-	-
		-	-
		-	-
	<b>NO APLICA</b>	-	-
		-	-
		-	-
		-	-
		-	-
		-	-
		-	-
		-	-
<b>Total Créditos Bancarios</b>	-	-	-
<b>Otros Instrumentos de Deuda</b>			
		-	-
		-	-
		-	-
		-	-
		-	-
		-	-
		-	-
		-	-
		-	-
<b>Total Otros Instrumentos de Deuda</b>	-	-	-
<b>TOTAL</b>	-	-	-









# Información Programática

CUENTA PÚBLICA  
El Colegio de Morelos 3o TRIMESTRE



	Egresos					Subejercicio
	Aprobado	Ampliaciones/ (Reducciones)	Modificado	Devengado	Pagado	
	1	2	3 = (1 + 2)	4	5	
<b>Programas</b>						
<b>Subsidios: Sector Social y Privado o Entidades Federativas y Municipios</b>	-	-	-	-	-	-
Sujetos a Reglas de Operación	-	-	-	-	-	-
Otros Subsidios	-	-	-	-	-	-
<b>Desempeño de las Funciones</b>	3,392,012	-	3,392,012	2,147,136	2,147,136	1,244,876
Prestación de Servicios Públicos	3,392,012	-	3,392,012	2,147,136	2,147,136	1,244,876
Provisión de Bienes Públicos	-	-	-	-	-	-
Planeación, seguimiento y evaluación de políticas públicas	-	-	-	-	-	-
Promoción y fomento	-	-	-	-	-	-
Regulación y supervisión	-	-	-	-	-	-
Funciones de las Fuerzas Armadas (Únicamente Gobierno Federal)	-	-	-	-	-	-
Específicos	-	-	-	-	-	-
Proyectos de Inversión	-	-	-	-	-	-
<b>Administrativos y de Apoyo</b>	-	-	-	-	-	-
Apoyo al proceso presupuestario y para mejorar la eficiencia institucional	-	-	-	-	-	-
Apoyo a la función pública y al mejoramiento de la gestión	-	-	-	-	-	-
Operaciones ajenas	-	-	-	-	-	-
<b>Compromisos</b>	-	-	-	-	-	-
Obligaciones de cumplimiento de resolución jurisdiccional	-	-	-	-	-	-
Desastres Naturales	-	-	-	-	-	-
<b>Obligaciones</b>	-	-	-	-	-	-
Pensiones y jubilaciones	-	-	-	-	-	-
Aportaciones a la seguridad social	-	-	-	-	-	-
Aportaciones a fondos de estabilización	-	-	-	-	-	-
Aportaciones a fondos de inversión y reestructura de pensiones	-	-	-	-	-	-
<b>Programas de Gasto Federalizado (Gobierno Federal)</b>	-	-	-	-	-	-
Gasto Federalizado	-	-	-	-	-	-
<b>Participaciones a entidades federativas y municipios</b>	-	-	-	-	-	-
<b>Costo financiero, deuda o apoyos a deudores y ahorradores de la banca</b>	-	-	-	-	-	-
<b>Adeudos de ejercicios fiscales anteriores</b>	-	-	-	-	-	-
<b>Total del Gasto</b>	<b>3,392,012</b>	<b>-</b>	<b>3,392,012</b>	<b>2,147,136</b>	<b>2,147,136</b>	<b>1,244,876</b>



Concepto	Estimado	Devengado	Pagado <sup>3</sup>
<b>I. Ingresos Presupuestarios (I=1+2)</b>	<b>3,364,571</b>	<b>3,364,571</b>	<b>3,364,571</b>
1. Ingresos del Gobierno de la Entidad Federativa <sup>1</sup>	-	-	-
2. Ingresos del Sector Paraestatal <sup>1</sup>	3,364,571	3,364,571	3,364,571
<b>II. Egresos Presupuestarios (II=3+4)</b>	<b>3,392,012</b>	<b>2,147,136</b>	<b>2,147,136</b>
3. Egresos del Gobierno de la Entidad Federativa <sup>2</sup>	3,392,012	2,147,136	2,147,136
4. Egresos del Sector Paraestatal <sup>2</sup>	-	-	-
<b>III. Balance Presupuestario (Superávit o Déficit) (III = I - II)</b>	<b>(27,441)</b>	<b>1,217,435</b>	<b>1,217,435</b>

Concepto	Estimado	Devengado	Pagado <sup>3</sup>
III. Balance presupuestario (Superávit o Déficit)	(27,441)	1,217,435	1,217,435
IV. Intereses, Comisiones y Gastos de la Deuda	-	-	-
<b>V. Balance Primario ( Superávit o Déficit) (V= III - IV)</b>	<b>(27,441)</b>	<b>1,217,435</b>	<b>1,217,435</b>

Concepto	Estimado	Devengado	Pagado <sup>3</sup>
A. Financiamiento	282	282	282
B. Amortización de la deuda	-	-	-
<b>C. Endeudamiento ó desendeudamiento (C = A - B)</b>	<b>282</b>	<b>282</b>	<b>282</b>

<sup>1</sup> Los Ingresos que se presentan son los ingresos presupuestarios totales sin incluir los ingresos por financiamientos. Los Ingresos del Gobierno de la Entidad Federativa corresponden a los del Poder Ejecutivo, Legislativo Judicial y Autónomos

<sup>2</sup> Los egresos que se presentan son los egresos presupuestarios totales sin incluir los egresos por amortización. Los egresos del Gobierno de la Entidad Federativa corresponden a los del Poder Ejecutivo, Legislativo, Judicial y Órganos Autónomos

<sup>3</sup> Para Ingresos se reportan los ingresos recaudados; para egresos se reportan los egresos pagados
















Relación de Esquemas Bursátiles y de Coberturas Financieras

2016

(Artículo 46, último párrafo LGCG)

La Institución no cuenta con Esquemas Bursátiles y de Coberturas Financieras

Elaboró

  
Mtro. Ricardo Fernández Zúñiga  
Coordinador Administrativo

Revisó

  
Dr. Alejandro Sánchez Yañez  
Titular de la Unidad de Control y Evaluación

Autorizó

  
Dr. Luis Tamayo Pérez  
Rector




Información adicional que dispongan otras leyes

2016

La Institución no cuenta con información adicional que dispongan otras leyes

Elaboró

  
Mtro. Ricardo Fernández Zúñiga  
Coordinador Administrativo

Revisó

  
Dr. Alejandro Sánchez Yañez  
Titular de la Unidad de Control y Evaluación

Autorizó

  
Dr. Luis Tamayo Pérez  
Rector

CUENTA PÚBLICA  
El Colegio de Morelos 3o TRIMESTRE

| 2016



Programas y Proyectos de Inversión

2016

La Institución en 2016, no contempla Proyectos de Inversión.

Elaboró

Mtro. Ricardo Fernández Zúñiga  
Coordinador Administrativo

Revisó

Dr. Alejandro Sánchez Yañez  
Titular de la Unidad de Control y  
Evaluación

Autorizó

Dr. Luis Tamayo Pérez  
Rector




Indicadores de Resultados

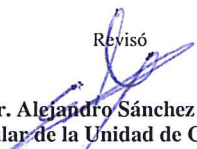
2016

La Institución en 2016, no contempla Indicadores de Resultados

Elaboró

  
Mtro. Ricardo Fernández Zúñiga  
Coordinador Administrativo

Revisó

  
Dr. Alejandro Sánchez Yañez  
Titular de la Unidad de Control y  
Evaluación

Autorizó

  
Dr. Luis Tamayo Pérez  
Rector